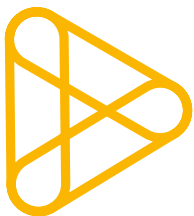




TaHoma suite

Sei Tu il protagonista dei dispositivi connessi!

Vendita, messa in funzione e manutenzione
delle installazioni connesse Somfy non sono
mai state così semplici.



TaHoma suite

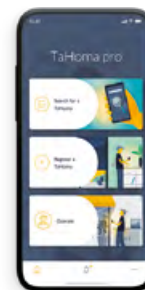
Scopri TaHoma suite, l'ecosistema di Somfy che rende la connettività più semplice, più accessibile e più intuitiva, trasformandoti nel protagonista delle soluzioni connesse.

3 strumenti complementari a tua disposizione:

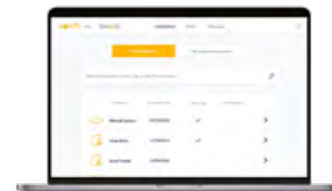
TaHoma Switch



TaHoma pro



Serv-e-Go



Maggiori informazioni su
TaHoma suite su [somfypro.it](https://www.somfypro.it)

TaHoma Switch CONQUISTA I TUOI CLIENTI

TaHoma Switch è il comando intelligente che centralizza e connette le installazioni domestiche, permettendo ai clienti di semplificare la loro routine quotidiana, risparmiare tempo prezioso e godere di maggiore tranquillità.



Per te:

Maggiori performance

L'installazione di dispositivi motorizzati è il primo passo per rendere la vita più confortevole ma l'aggiunta della centralizzazione può fare la differenza. Le installazioni connesse rappresentano un acceleratore per il tuo business.

Per i tuoi clienti:

Personalizzazione degli scenari

Due pulsanti per attivare scenari personalizzabili che centralizzano le routine quotidiane con un solo gesto.

Gestione della casa tramite 3 modalità:

- con TaHoma Switch da casa
- con App TaHoma anche da remoto
- grazie agli assistenti vocali tramite la propria voce



Soluzione ampliabile nel tempo

L'ecosistema completo e aperto di Somfy è compatibile con quasi 300 tipi di prodotti Somfy e di marchi partner.

**POTENZIA
IL BUSINESS**

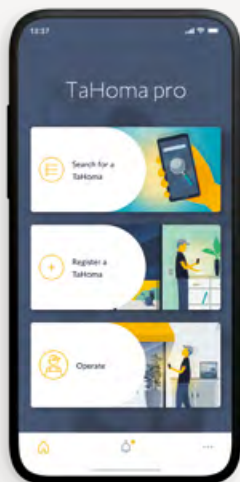
✓ **1 proprietario di TaHoma su 3**
acquista in media 2 nuovi prodotti
Somfy all'anno, compreso 1 motore

✓ **Vendere più dispositivi:**
1 TaHoma = circa 10
prodotti installati

TaHoma pro

SFUTTA LA SEMPLICITÀ D'INSTALLAZIONE

TaHoma pro app, lo strumento di Somfy, sempre a portata di smartphone, che ti aiuta a mettere rapidamente in funzione tutte le installazioni connesse senza possibilità di errore. L'installazione è ora più semplice da gestire, con un notevole risparmio di tempo.



Per te:

Aumenta la tua efficienza

Una gestione più semplice di tutte le tue installazioni connesse, direttamente in un'unica App. Accedi a tutte le installazioni da remoto.

Configurazione intuitiva

Una guida passo-passo per configurare i dispositivi connessi che ti aiuta a installare, connettere e configurare i motori, i comandi e gli accessori. Offri al tuo cliente un'installazione completa e affidabile.

Lavora in modo dinamico

Grazie all'applicazione TaHoma pro sul tuo telefono, le tue installazioni sono sempre con te. Le puoi richiamare con un solo tocco senza necessità di accendere il computer o essere in ufficio.

**POTENZIA
LE INSTALLAZIONI**



**Messa in funzione
rapida**



**Setup a prova
di errore**



**Accesso immediato
a tutte le installazioni**

Serv-e-Go

GARANTISCI ASSISTENZA DA REMOTO

Serv-e-Go è lo strumento di monitoraggio online di Somfy per le installazioni connesse. Fornisce una chiara panoramica di tutte le installazioni, aiutando a diagnosticare i problemi e a preparare meglio le visite ai privati per trascorrere meno tempo in strada e più tempo sulle attività di valore.



Per te:

Visione chiara della situazione

Serv-e-Go elenca tutte le installazioni connesse e ti mostra il loro stato in tempo reale.

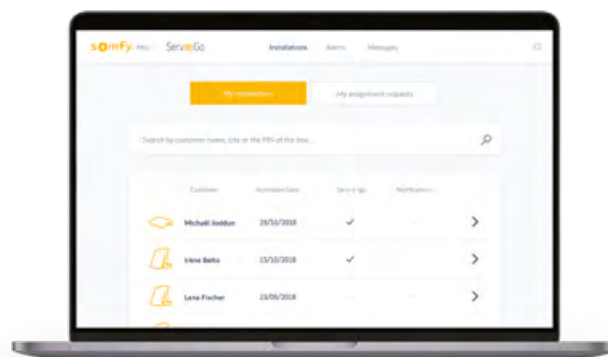
Anticipazione dei problemi

La diagnostica dei problemi a distanza permette di preparare meglio le visite, pianificando il tempo e le attrezzature necessarie.

Aumentare la reattività

Eseguire rapidamente la manutenzione delle installazioni e riconfigurarle a distanza, senza lasciare l'ufficio.

Ricevere avvisi e agire prima che i clienti chiamino per sollevare un problema.



POTENZIA
I SERVIZI

✓ **Massima
proattività**

✓ **Notevole risparmio
di tempo e soldi**

✓ **Soddisfazione
del cliente**

Somfy italia

Via Copernico 38/40
20090 Trezzano sul Naviglio - MI
T +39 02 48 47 18 1

tecnico.italia@somfy.com

www.somfypro.it

A BRAND OF **SOMFY** GROUP

somfy®